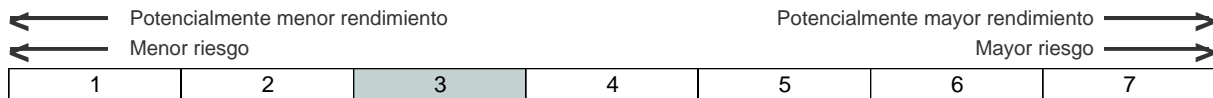




## EDM PENSIONES UNO, PP (N4488)

### Informe Tercer Trimestre 2020



### Vocación del Fondo de Pensiones

El Plan se encuentra integrado en el Fondo de Pensiones "PSN Personal Renta Fija, Fondo de Pensiones" (F-1879) que pertenece a la categoría de Renta Fija. Por tanto el Fondo invierte hasta un 100% en Renta Fija nacional o internacional, tanto pública como privada, y el resto en tesorería. PSN Personal Renta Fija Fondo de Pensiones es un patrimonio creado al exclusivo objeto de dar cumplimiento al Plan de Pensiones que en él se integra.

### Especificaciones del Plan de Pensiones

EDM Pensiones Uno pertenece al Sistema Individual de aportación definida, pudiendo ser participe cualesquiera personas físicas, y su duración es indefinida

### Información de interés

Se informa a los Sres. partícipes y beneficiarios que el pasado 21 de septiembre de 2020, la entidad EDM GESTIÓN, S.A.U., SGIIC, en su condición de Entidad Promotora del Plan, acordó su traspaso e integración en el fondo de pensiones "FONDOMUTUA PENSIONES UNO, F.P." (F-2154). Dicho traspaso se hará efectivo una vez haya transcurrido el plazo de 1 mes desde la comunicación realizada por el promotor del plan a los partícipes y beneficiarios.

Se recuerda a los Sres. partícipes y beneficiarios que tienen a su disposición en la página web (www.psn.es) las Especificaciones del Plan de Pensiones "EDM Pensiones Uno, Plan de Pensiones" (N-4488), las Normas de Funcionamiento del Fondo de Pensiones "PSN Personal Renta Fija, Fondo de Pensiones" (F-1879), así como la declaración comprensiva de los principios de la política de inversión, pudiendo asimismo solicitar una copia de dichos documentos por escrito en las oficinas centrales de la Entidad Gestora.

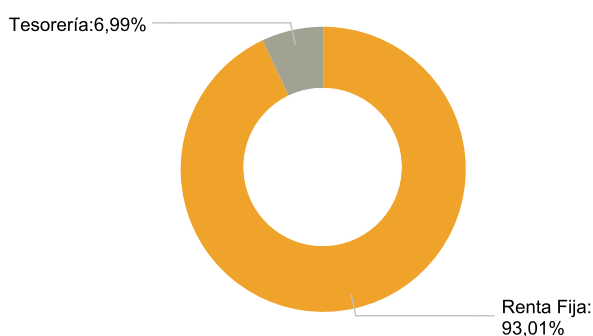
Se informa a los Sres. Partícipes y beneficiarios que en el periodo de referencia no se han realizado operaciones catalogadas como vinculadas por el artículo 85 ter del RD 304/2004, por el que se aprueba el Reglamento de Planes y Fondos de pensiones.

### Rentabilidades anualizadas\* (para periodos superiores a un año)

	3º TRIMESTRE 2020	ACUMULADO AÑO 2020	2019	3 AÑOS	5 AÑOS	10 AÑOS	15 AÑOS	20 AÑOS
Rentabilidad del plan	0,49%	-3,20%	3,79%	-0,46%	0,98%	--	--	--

\*Rentabilidades pasadas no garantizan rentabilidades futuras

### Distribución de los activos del fondo



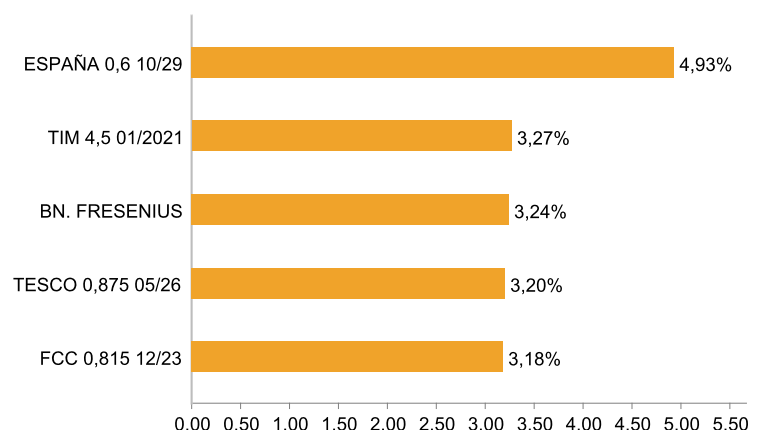
### Datos principales

Fecha de constitución:	15/12/2010
Categoría Inverco:	Renta Fija L/P
Comisión de gestión:	0,85%
Comisión de éxito:	--
Comisión de depósito:	0,05%
Otros gastos (auditoría, registro mercantil, notario y otros):	0,01%
Retribución cuenta:	-0,50%
Nº Registro DGS Fondo:	F1879
Nº Registro DGS Plan:	N4488

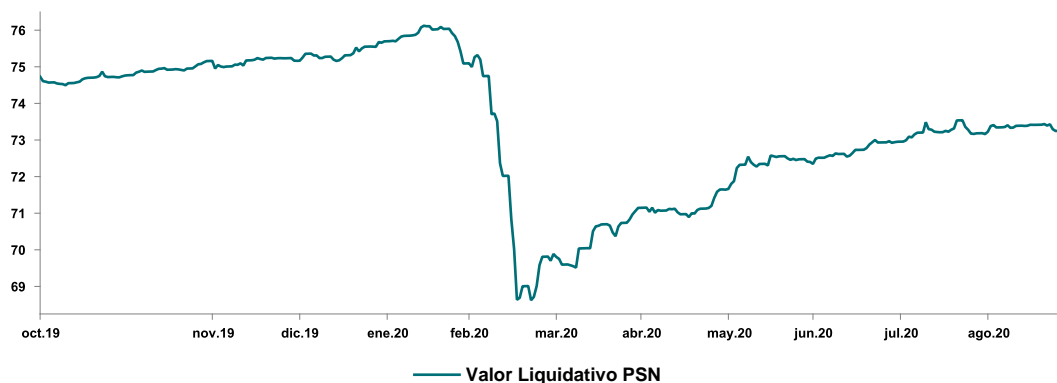
### Evolución de los activos del fondo

	VALOR EFECTIVO (EUR) 30-06-2020	VALOR EFECTIVO (EUR) 30-09-2020	% TOTAL
RENDA FIJA NACIONAL	3.810.240,00	3.959.916,13	62,13
RENDA FIJA EXTRANJERA	1.891.499,50	1.968.297,89	30,88
TOTAL RENTA FIJA	5.701.739,50	5.928.214,02	93,01
VALOR DE LA CARTERA	5.701.739,50	5.928.214,02	93,01
DISPONIBILIDADES LIQUIDAS	581.194,71	445.201,33	6,99
TOTAL ACTIVOS DEL FONDO	6.282.934,21	6.373.415,35	100,00

### Cinco mayores posiciones



## Comportamiento del plan



PERIODO	PATRIMONIO (€)	VALOR LIQUIDATIVO	Nº PARTÍCIPES
Dic 19	4.375.670,40	75,16	94
Mar 20	3.984.189,30	69,89	92
Jun 20	4.113.599,64	72,40	94
Sep 20	4.120.483,88	72,76	84

## Informe de Gestión

Durante julio y agosto, los mercados se tomaron un respiro al verse reducidos los casos de covid-19. Septiembre empezó de la misma manera, pero con el fuerte comienzo de la segunda ola de contagios, en la segunda mitad del mes, las Bolsas sufrieron fuertes ajustes.

El banco mundial espera que el nivel del PIB per cápita mundial solo recupere los niveles de 2019 alrededor de 2025 y la mayoría de casas de análisis anticipan que la Eurozona no alcanzará los niveles de PIB pre-pandemia hasta 2023. Los casos de Coronavirus terminaron el trimestre por encima de los 33 millones de contagios y un millón de decesos.

En Europa no se han materializado nuevos estímulos a pesar de la segunda ola de contagios. Los dirigentes de la UE acordaron el plan de recuperación de la UE y el presupuesto para 2021-2027, un paquete exhaustivo de 1,82 billones de euros. Estados Unidos para combatir la pandemia en el primer semestre, puso paquetes de estímulos por 3 billones. En septiembre el Partido Demócrata lanzó una propuesta de estímulo fiscal de 2,2 billones de dólares, que se espera que apruebe el Congreso el próximo mes.

La tasa de desempleo americano a pesar de haber mitigado su estallido tras la pandemia, continúa cayendo por encima de lo estimado, hasta el 7,9%, desde el 3,5% de inicio de año. En Europa la tasa es de 8,1%, destacando España y Grecia con tasas superiores al 16%.

Asia se encuentra en una situación mucho más favorable donde China sí ha hecho rebote en V, y acabará el año con crecimiento en positivo.

A pesar del foco en el Covid-19, los inversores siguen dando extrema importancia a las tensiones comerciales por todo el planeta, el Brexit. En Reino Unido, las grandes empresas del país meten presión al gobierno de Boris Johnson para que alcance un acuerdo con la Unión Europea.

En la renta variable en el año, los sectores en positivo en el año son tecnología y químicos. Los dos peores ha sido petróleo y bancos. Los índices por país siguen todos en negativo, con el español a la cola.

En renta fija, los rendimientos de los países de la periferia siguieron bajando a pesar de la falta de nuevos estímulos, por la entrada de capitales buscando un activo de refugio.

El índice de Investment Grade europeo a 5 años se ha mantenido estable en el año, cayendo un 0,3% en el año y el High Yield europeo a 5 años ha tenido un peor comportamiento marcando -5,7%.

La volatilidad media en los últimos cinco años ha sido 15,3% y el trimestre terminó en 22,5%. En estos 9 meses guiada por los malos datos macroeconómicos y por los incrementos de contagios, ha llevado a cabo una increíble subida de 12,5 puntos porcentuales.

El petróleo después de que el 2T fuese su peor trimestre de la historia, termina los 9 meses en -38%. Si el oro finalmente ha caído es porque el dinero que salía de la renta variable iba a tesorería o renta fija y porque estaba en máximos históricos, por lo que las dos últimas semanas de mes retrocedió.

Después de una década de baja inflación, los bancos centrales van a favorecer su aumento, además también contribuirá que los costes de producción a nivel global han subido y el aumento de la presión política por mantener tipos bajos ayudará la economía y a la sostenibilidad del alto nivel de endeudamiento empresarial. Adicionalmente, la gran cantidad de estímulos fiscales que se han ido acordando en el año y los que se firmarán, aportarán un impulso añadido a la recuperación.

Los gestores deben ir haciendo ajustes en sus carteras para alinearse con una política monetaria laxa que permanecerá vigente durante un periodo de al menos 3 años. Así, Powell aseguró que el nivel de tipos actual se mantendría en 0-0,25% hasta que la inflación no supere un 2% de manera consolidada en el tiempo.

También de cara a final de año, los gestores estarán muy pendientes de las presentaciones de resultados del tercer trimestre (con las afecciones que haya causado el Covid 19), los avances de la vacuna y los posibles tratamientos.

# Análisis de la Cartera de Inversiones

Títulos	Efectivo	Instrumento	Tipo de Valor	Coste	Plusvalía/Minusvalía	% Patrimonio
200	99.048	PTMENWOM0007 BN. MOTA-ENGLI SGPS 18/22 (5680)	Renta Fija	100.000	-2.477	1,55%
100	98.776	XS1792505197 BN. GM FINANCIAL 18/22MTN FLR (5530)	Renta Fija	100.000	-1.226	1,55%
1	98.746	ES0214974059 BN. C. TERRASSA-Sb VBLE 08/21 (5533)	Renta Fija	100.000	-1.368	1,55%
1	98.417	ES0305063010 BN. SIDECU 18/03/2025 (5871)	Renta Fija	100.000	-1.747	1,54%
1	98.284	XS1717591884 BN. BCO SANTANDER 17/24FLRMTN (5538)	Renta Fija	100.964	-2.719	1,54%
1	97.560	XS2034980479 BN. CELLNEX TELECOM. 1.9% 31JUL2029 (5781)	Renta Fija	97.649	-405	1,53%
100	97.452	XS1533916299 BN. TNEMAK 3.25 03/24 (5309)	Renta Fija	100.495	-3.178	1,53%
1	97.123	XS2055651918 BN. ABERTIS INF. 19/28 MTN (5795)	Renta Fija	99.350	-3.367	1,52%
100	94.575	FR0013292687 BN. RCI BANQUE 17/24 FLR MTN (5450)	Renta Fija	100.653	-6.109	1,48%
1	93.491	FR0013449998 BN. ELIS 19/28 MTN (5799)	Renta Fija	99.873	-7.183	1,47%
1.000	92.192	US9128282948 BN. USA 1.5 15/02/2030 (5870)	Renta Fija	94.485	-2.447	1,45%
1.000	90.520	US9128282948 BN. USA 1.5 15/02/2030 (5870)	Renta Fija	92.220	-1.748	1,42%
100	87.512	XS1699848914 BN. DUFURY ONE 2.5 10/24 (5411)	Renta Fija	100.000	-13.634	1,37%
100	84.309	XS1598243142 BN. GRUPOANTOLIN-R 3.25% 30/04/2024 REG (5740)	Renta Fija	99.960	-15.651	1,32%
1	50.071	FR0013367174 BN. IPSOS 18-25 (5867)	Renta Fija	104.121	-54.121	0,79%
300	314.167	ES0000012F43 BN. ESPAÑA 19/29 (5809)	Renta Fija	305.290	7.229	4,93%
20	208.617	XS1020952435 BN. TEL ITALIA 01/2021 (5037)	Renta Fija	200.447	2.047	3,27%
200	206.271	XS2178769076 BN. FRESENIUS MEDICAL (5888)	Renta Fija	199.597	5.995	3,24%
200	203.845	XS2086868010 BN. TESCO TRE SV 19/26 MTN (5810)	Renta Fija	199.895	3.355	3,20%
200	202.865	XS2081491727 BN. FCC SMA HLD. 19/23 (5812)	Renta Fija	200.176	1.348	3,18%
200	200.056	XS2077646391 BN. GRIFOLS SA 2.25 11/22 (5849)	Renta Fija	206.397	-8.029	3,14%
200	199.212	XS2051664675 BN. BABCOCK INTL 19/27 MTN (5808)	Renta Fija	202.518	-3.434	3,13%
2.000	186.064	US9128282948 BN. USA 1.625 19/29 (5800)	Renta Fija	177.283	8.446	2,92%
200	186.039	XS1211040917 BN. TEVA 1.25 03/23 (5392)	Renta Fija	197.160	-12.374	2,92%
610	174.367	LU0028445590 PT. EDM INTERNATIONAL CREDIT PORTFOLIO (5294)	Renta Fija	164.000	10.368	2,74%
150	163.481	XS0458887030 BN. LEONARDO 5 1/4 01/22 (5094)	Renta Fija	152.351	5.686	2,57%
1	111.657	ES0305339006 BN. TYCHE- 4.250 05/2023 (5545)	Renta Fija	100.000	9.910	1,75%
1	110.916	ES0232945164 BN. TUBACEX SA 2.8 03/10/25 E (5865)	Renta Fija	100.000	9.351	1,74%
100	110.166	IT0005370306 BN. ITALIA 19/26 (5786)	Renta Fija	106.175	3.548	1,73%
100	110.040	ES00000128S2 BN. SPAIN 30/11/27 (5918)	Renta Fija	113.936	-4.434	1,73%
1.000	106.901	XS1468525057 BN. CELLNEX 2.375 01/24 (5238)	Renta Fija	101.034	4.193	1,68%
1	106.339	XS1799545329 BN. ACS.SERV.COM.EN.18/26 MTN (5541)	Renta Fija	99.605	5.897	1,67%
1	106.110	ES0305198006 BN. ELCANO 5.5 11/21 (5248)	Renta Fija	100.192	1.004	1,66%
1	105.746	FR0013422623 BN. EUTELSAT 19/27 (5769)	Renta Fija	99.893	5.366	1,66%
1	105.180	ES0305404008 BN. SAMPOL- VBLE 02/2024 (5733)	Renta Fija	100.000	2.352	1,65%
1	104.991	XS2177552390 BN. AMADEUS IT GROUP 20/05/2024 (5883)	Renta Fija	99.603	4.477	1,65%
1	104.238	XS1509942923 BN. COLONIAL 1.45 10/24 (5270)	Renta Fija	99.184	3.715	1,64%
100	104.079	XS1982819994 BN. TELECOM ITAL 19/25 MTN (5785)	Renta Fija	102.781	32	1,63%
100	103.752	XS1398336351 BN. MRLSM 2.225 04/23 (5267)	Renta Fija	100.465	2.324	1,63%
100	103.738	XS1405781425 BN. AIG 1.5 06/23 (5269)	Renta Fija	100.349	2.921	1,63%
1	103.597	XS1729879822 BN. PROSEGUR CASH 17/26 MTN (5427)	Renta Fija	99.510	3.189	1,63%
100	102.831	XS1679781424 BN. EQUINIX 17/25 (5784)	Renta Fija	103.267	-1.866	1,61%
1	101.952	ES0305039010 BN. AUDAXE 4.2 06/22 (5324)	Renta Fija	100.000	571	1,60%
100	101.600	XS1598757760 BN. GRIFOLS 3.2 05/01/25 (5319)	Renta Fija	99.600	676	1,59%
1	101.001	ES0305072003 BN. GRUPOPIKOLIN- VBLE 05/2021 (5573)	Renta Fija	100.022	-427	1,58%
1	100.272	ES0205037007 BN. EYSA 6.875 07/2021 (5249)	Renta Fija	99.738	-766	1,57%
100	100.050	XS2133390521 BN. VATFAL 0.05 10/15/25 (5868)	Renta Fija	100.055	-33	1,57%
1	100.000	XS1940978163 BN. GREENALIA 5.5% 31/01/2022 (5729)	Renta Fija	100.000	0	1,57%
445.024	445.024	Tesorería EUR	Depósitos	445.024	0	6,98%

**Sociedad Gestora:** Previsión Sanitaria Nacional, PSN, Mutua de Seguros y Reaseguros a Prima Fija N° Reg. D.G.S. G-0148 C/ Génova, 26. 28004 Madrid T. 910 616 790 · F. 915 755 097 informacion@grupopsn.es · psn.es

**Entidad Gestora Delegada:** EDM Gestión, S.A., S.G.I.I.C.

**Entidad Depositaria:** CACEIS Bank Spain, S.A.U. N° Reg. D.G.S. D-0196 Avda. de Cantabria s/n. 28660 Boadilla del Monte

**Defensor del partícipe:** D.A. Defensor, S.L. info@da-defensor.org

**Responsabilidad del informe:** D.ª María Luisa Díaz-Meco Conde

**Auditor:** PriceWaterHouseCoopers S.L