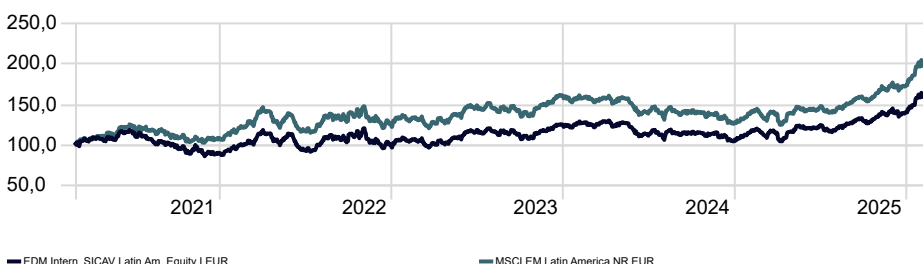


Datos principales

Categoría	Latin America Equity
Patrimonio Total Fondo	39.438.133 €
Morningstar Rating Overall	★★★
Low Carbon Designation (ESG)	—
Morningstar ESG Risk Rating for Funds	⊕⊕⊕⊕
Fecha Lanzamiento	12/03/2018
ISIN	LU1774745845

Rentabilidad Histórica

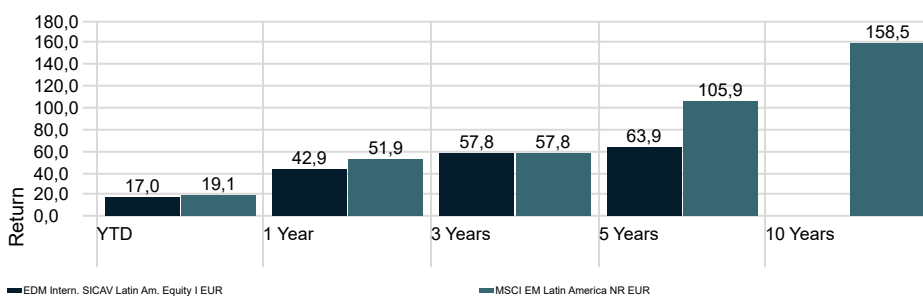
Time Period: 01/03/2021 to 28/02/2026



EDM Intern. SICAV Latin Am. Equity I EUR

	YTD	2025	2024	2023	2022	2021
Return	17,02	33,63	-16,45	24,98	11,25	-19,01

Rentabilidades



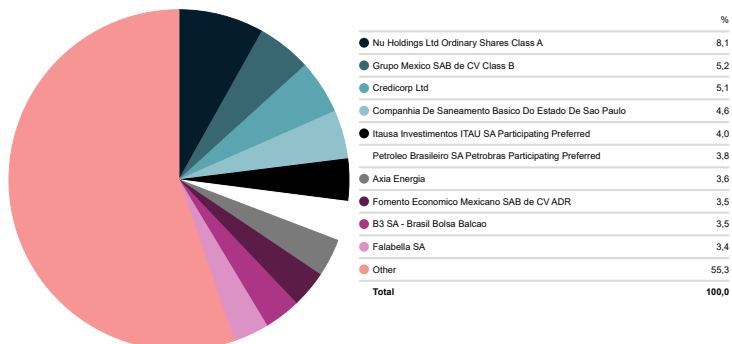
Riesgo

Time Period: 01/03/2023 to 28/02/2026

Volatilidad	15,71
Downside Deviation	2,42
Alpha	—
Beta	—
R2	—
Sharpe Ratio	—
Tracking Error	3,80

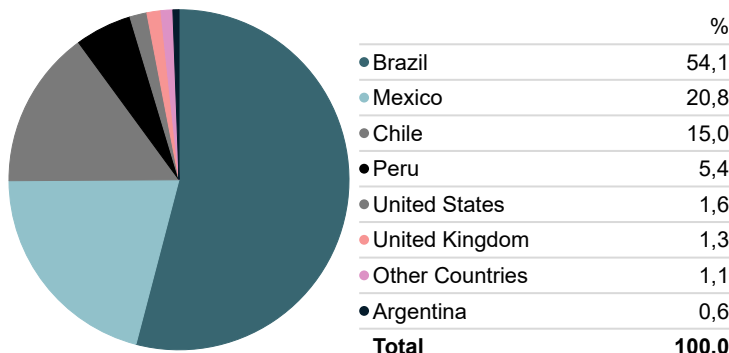
Top 10

Portfolio Date: 31/12/2025



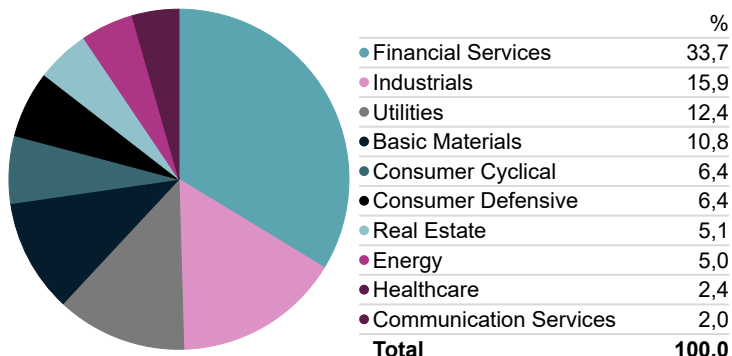
Exposición Geográfica

Portfolio Date: 31/12/2025



Distribución Sectorial

Portfolio Date: 31/12/2025



Morningstar Style Box - EDM Intern. SICAV Latin Am. Equity I EUR

Portfolio Date: 31/12/2025

	Value	Blend	Growth	Market Cap	%	
Size	Large	18,9	44,9	23,7	Market Cap Giant %	43,0
	Mid	0,0	5,9	4,5	Market Cap Large %	44,5
	Small	0,0	0,5	1,7	Market Cap Mid %	10,4
				Market Cap Small %	2,2	
				Market Cap Micro %	0,0	

Estrategía Inversión

El fondo invierte en compañías cotizadas de las principales bolsas de Latinoamérica con el objetivo de obtener plusvalías a largo plazo.

Signatory of:



Comentario Gestor EDM Latin American

Febrero dejó un balance constructivo en los mercados, con la renta fija europea avanzando gracias al retroceso de las rentabilidades soberanas y a un entorno macroeconómico más resistente de lo que sugerían los titulares. En Estados Unidos, la actividad sorprendió al alza, mientras que el ligero repunte de la inflación PCE moderó las expectativas de recortes tempranos por parte de la Reserva Federal. La escalada geopolítica, que culminó a finales de mes con ataques de EE. UU. e Israel sobre territorio iraní, elevó la volatilidad y llevó al petróleo a máximos de siete meses. En Europa, el tono fue más estable: la renta variable encadenó su octavo mes de subidas y la deuda soberana se benefició de la expectativa de que el BCE pueda iniciar recortes. A escala global, los mercados avanzaron de forma moderada, condicionados por un entorno geopolítico complejo y una mayor dispersión sectorial, mientras que la tecnología ligada a la infraestructura digital mantuvo su fortaleza en un contexto de inversión robusta. Las materias primas reflejaron la búsqueda de refugio y la sensibilidad al riesgo.

La región latinoamericana conserva una perspectiva de crecimiento de entre el 2,2-2,4% para 2026, reflejando que, pese al buen momento de los mercados, persisten limitaciones estructurales en productividad, inversión y capacidad de innovación. La inflación continúa contenida en la mayoría de las economías, lo que permite a los bancos centrales sostener una postura de estabilidad monetaria, aunque sin espacio amplio para recortes agresivos. Aun así, los riesgos externos siguen presentes: volatilidad financiera global, sensibilidad a los precios de materias primas y episodios de incertidumbre política en varios países. En conjunto, América Latina cerró febrero en un punto de equilibrio similar al de enero, mercados todavía fuertes, fundamentos macro relativamente estables y flujos que siguen favoreciendo a la región, aunque con mayor selectividad. El desafío continúa siendo avanzar en reformas que permitan sostener el crecimiento y reducir la vulnerabilidad ante shocks externos.

En cuanto a datos macroeconómicos de la región, el último dato conocido en Brasil sitúa la inflación de los últimos 12 meses en el 4,44% (subiendo desde el 4,26% anterior). El Banco Central de Brasil mantiene los tipos de interés en el 15%, la tasa de desempleo se mantiene en el 5,10%. Por otro lado, en México la tasa de desempleo se mantiene en el 2,60%. El Banco Central Mexicano mantiene los tipos en el 7%, la inflación a 12 meses sube hasta situarse en el 3,79%. En cuanto a Argentina, empeora la inflación interanual que sube al 32,4% (vs 31,5% anterior) y la tasa de pobreza continua con su bajada y alcanza el 26,9% (una bajada de 11 puntos respecto al año anterior).

EDM International – Latin American Equity Fund Clase L EUR ha subido un +3,30% MTD, consiguiendo una rentabilidad del +17,01% YTD. La Clase L USD ha subido un +2,53% MTD y acumula una rentabilidad del +17,64% YTD.

En cuanto al comportamiento del índice, MSCI Latam NR sube un +3,81% MTD, acumula una revalorización del +19,73% YTD.

Por áreas geográficas, las regiones que han mostrado un comportamiento positivo MTD son México +7,97%, Brasil +7,27% y Perú +5,00%. Las regiones con un peor comportamiento son Chile -4,60% y Colombia -6,38%.

A nivel de sectores, en el MTD los sectores con una mayor contribución han sido Communication Services +20,94%, Real Estate +14,39%, Materials +9,88% y Utilities +8,42%. Los sectores con la peor contribución han sido Information Technology -12,71% y Health Care -4,68%.

Mantenemos una cartera balanceada, formada por compañías de calidad, líderes y en sectores atractivos con un gran crecimiento a medio y largo plazo. Tenemos un gran convencimiento en el conjunto de compañías del portfolio y en su potencial para superar a los índices de referencia a largo plazo.

La rentabilidad registrada en el pasado no es ninguna garantía para el futuro. Este documento no constituye una oferta o recomendación para la adquisición o venta, o para realizar cualquier otra transacción. Ninguna información contenida en el presente informe debe interpretarse como asesoramiento o consejo y debe considerarse como opiniones de la Gestora que son susceptibles de cambio. Las decisiones de inversión o desinversión en el Fondo deberán ser tomadas por el inversor de conformidad con los documentos legales en vigor en cada momento. Las inversiones de los Fondos están sujetas a las fluctuaciones del mercado y otros riesgos inherentes a la inversión en valores, por lo que el valor de adquisición del Fondo y los rendimientos obtenidos pueden experimentar variaciones tanto al alza como a la baja y cabe que un inversor no recupere el importe invertido inicialmente. La fluctuación de la divisa puede incrementar y disminuir el rendimiento del Fondo.