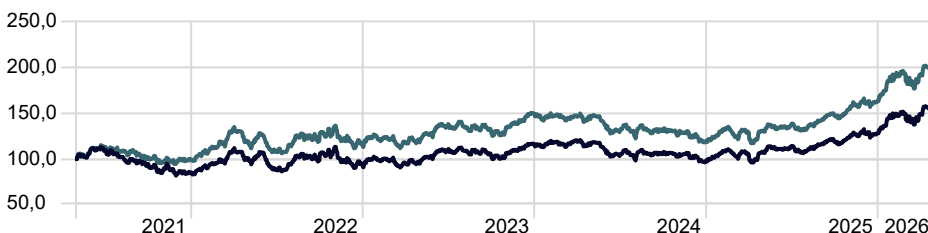


Datos principales

| | |
|---------------------------------------|----------------------|
| Categoría | Latin America Equity |
| Patrimonio Total Fondo | 41.269.795 € |
| Morningstar Rating Overall | ★★ |
| Low Carbon Designation (ESG) | No |
| Morningstar ESG Risk Rating for Funds | ⊕⊕⊕⊕ |
| Fecha Lanzamiento | 01/04/2014 |
| ISIN | LU0995386355 |

Rentabilidad Histórica

Time Period: 01/05/2021 to 30/04/2026



EDM Intern. Latin Am. Equity R USD

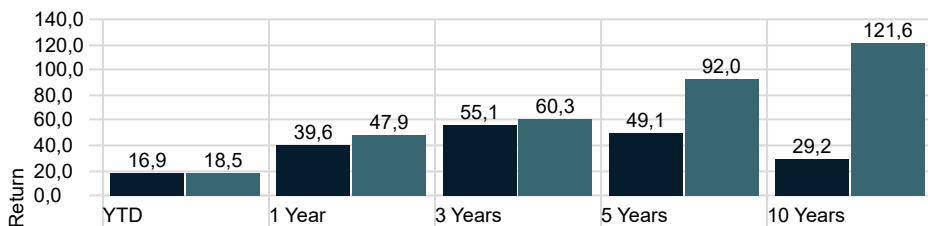
| | YTD | 2025 | 2024 | 2023 | 2022 | 2021 |
|--------|-------|-------|--------|-------|-------|--------|
| Return | 16,91 | 32,47 | -17,18 | 23,89 | 10,27 | -20,15 |

Riesgo

Time Period: 01/05/2023 to 30/04/2026

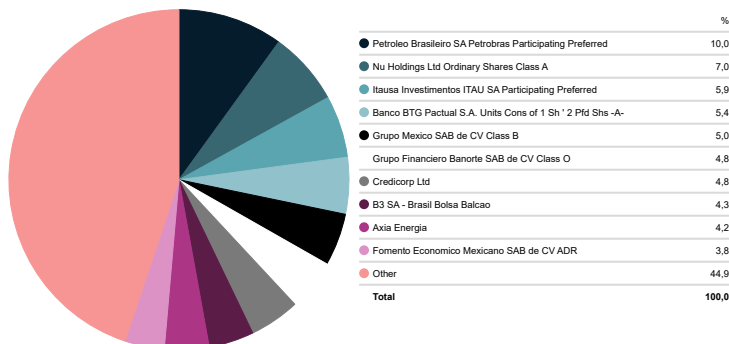
| | |
|--------------------|-------|
| Volatilidad | 15,71 |
| Downside Deviation | 2,55 |
| Alpha | — |
| Beta | — |
| R2 | — |
| Sharpe Ratio | — |
| Tracking Error | 3,80 |

Rentabilidades



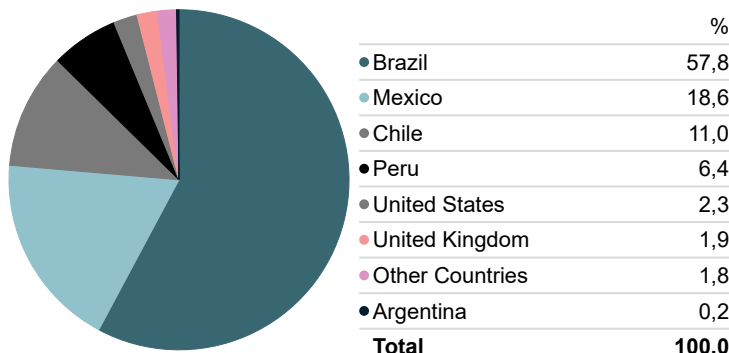
Top 10

Portfolio Date: 30/04/2026



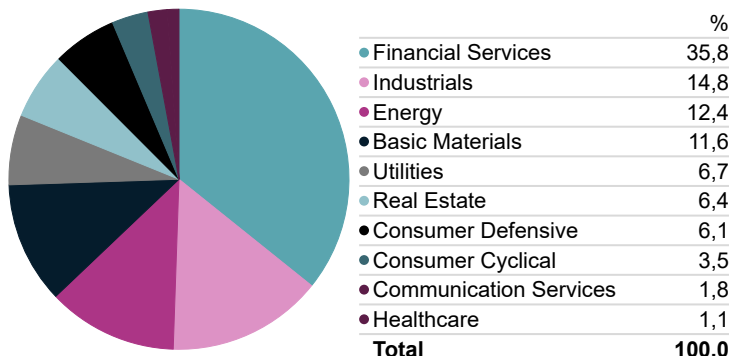
Exposición Geográfica

Portfolio Date: 30/04/2026



Distribución Sectorial

Portfolio Date: 30/04/2026



Morningstar Style Box - EDM Intern. Latin Am. Equity R USD

Portfolio Date: 30/04/2026



Estrategía Inversión

El fondo invierte en compañías cotizadas de las principales bolsas de Latinoamérica con el objetivo de obtener plusvalías a largo plazo.

Signatory of:



Comentario Gestor EDM Latin American

Abril ha estado marcado por una elevada volatilidad, en un contexto en el que los mercados han reaccionado al desarrollo del conflicto en Irán. Los titulares procedentes de Estados Unidos han sido erráticos en cuanto al avance de la situación, si bien el sentimiento general ha mejorado tras el anuncio de un alto el fuego. Aunque el conflicto no ha escalado y no se han producido nuevos daños materiales en las infraestructuras energéticas de la región, la inestabilidad y la incertidumbre siguen presentes. En este contexto, las expectativas de inflación han repuntado ligeramente y el mercado ya no descuenta bajadas de tipos de interés por parte de los bancos centrales, mientras que algunas agencias han revisado moderadamente a la baja sus previsiones de crecimiento económico.

La región latinoamericana mantiene una perspectiva de crecimiento moderado en torno al 2,2–2,3% para 2026, prácticamente en línea con las previsiones de inicio de año, lo que confirma un entorno de expansión limitada condicionado por debilidades estructurales en inversión y productividad. Aunque la inflación permanece relativamente contenida en términos agregados, las recientes tensiones geopolíticas —especialmente el encarecimiento de la energía— están introduciendo nuevas presiones sobre precios y costes, lo que reduce el margen de los bancos centrales para acelerar recortes de tipos y mantiene unas condiciones financieras aún restrictivas. En este contexto, los mercados siguen mostrando resiliencia apoyados en flujos selectivos y en el soporte de las materias primas, pero el balance de riesgos se ha inclinado al alza por la mayor volatilidad global, la sensibilidad a los precios energéticos y la persistente incertidumbre política y externa.

En cuanto a datos macroeconómicos de la región, el último dato conocido en Brasil sitúa la inflación de los últimos 12 meses en el 4,14% (repuntando desde el 3,81% anterior). El Banco Central de Brasil ha bajado los tipos de interés -25 pbs hasta el 14,50%, la tasa de desempleo sube hasta el 6,10% (vs 5,8% anterior). Por otro lado, en México la tasa de desempleo sube hasta el 2,80% (vs 2,70% anterior). El Banco Central Mexicano mantiene los tipos en el 6,75%, la inflación a 12 meses sube hasta situarse en el 4,59% (vs 4,02% anterior). En cuanto a Argentina, empeora la inflación interanual que baja al 32,6% (vs 33,2% anterior) y la tasa de pobreza continua con su bajada y alcanza el 26,9% (una bajada de 11 puntos respecto al año anterior).

EDM International – Latin American Equity Fund Clase L EUR ha subido un +1,81% MTD, consiguiendo una rentabilidad del +17,24% YTD. La Clase L USD ha subido un +3,65% MTD y acumula una rentabilidad del +17,10% YTD.

En cuanto al comportamiento del índice, MSCI Latam NR sube un +3,12% MTD, acumula una revalorización del +18,16% YTD.

Por áreas geográficas, las regiones que han mostrado un comportamiento positivo MTD son Chile +3,38%, Brasil +2,85% y Mexico +0,85%. Las regiones con un peor comportamiento son Colombia -7,84% y Perú -6,77%.

A nivel de sectores, en el MTD los sectores con una mayor contribución han sido Utilities +8,01%, Energy +5,29% y Health Care +3,99%. Los sectores con la peor contribución han sido Information Technology -6,10%, Industrials -3,71% y Consumer Staples -0,17%.

Mantenemos una cartera balanceada, formada por compañías de calidad, líderes y en sectores atractivos con un gran crecimiento a medio y largo plazo. Tenemos un gran convencimiento en el conjunto de compañías del portfolio y en su potencial para superar a los índices de referencia a largo plazo.

La rentabilidad registrada en el pasado no es ninguna garantía para el futuro. Este documento no constituye una oferta o recomendación para la adquisición o venta, o para realizar cualquier otra transacción. Ninguna información contenida en el presente informe debe interpretarse como asesoramiento o consejo y debe considerarse como opiniones de la Gestora que son susceptibles de cambio. Las decisiones de inversión o desinversión en el Fondo deberán ser tomadas por el inversor de conformidad con los documentos legales en vigor en cada momento. Las inversiones de los Fondos están sujetas a las fluctuaciones del mercado y otros riesgos inherentes a la inversión en valores, por lo que el valor de adquisición del Fondo y los rendimientos obtenidos pueden experimentar variaciones tanto al alza como a la baja y cabe que un inversor no recupere el importe invertido inicialmente. La fluctuación de la divisa puede incrementar y disminuir el rendimiento del Fondo.