

# El mayor crecimiento de fondos en julio vino de la rentabilidad de las carteras

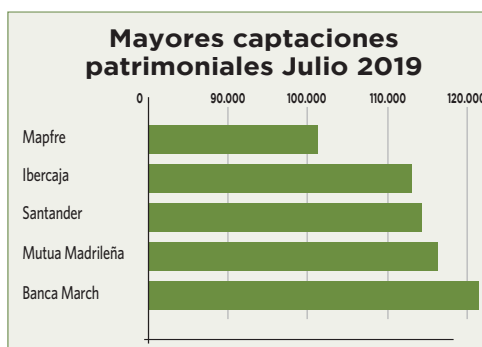
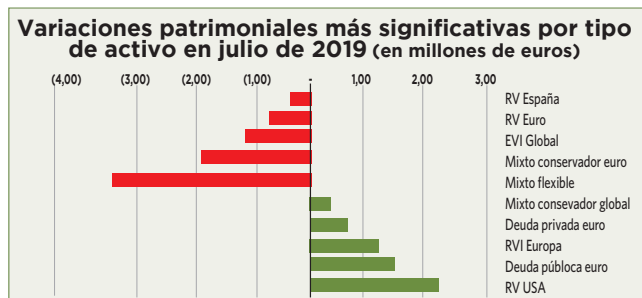
Por **Paula Mercado**, Directora de Análisis de VDOS Stochastics y quefondos.com

La prolongada guerra comercial ha continuado centrando la atención de los inversores durante el mes de julio. Los datos de crecimiento económico siguieron mostrando debilidad, especialmente en Europa, donde los fabricantes alemanes informaban del peor mes de julio en los últimos nueve años, en lo que al clima en los negocios se refiere. Este y otros

Indicadores llevaban al Banco Central Europeo (BCE) nuevamente hacia una política monetaria expansiva. Por su parte, los rendimientos de los bonos de toda la eurozona reaccionaron a este entorno económico situándose cerca o por debajo de sus mínimos de todos los tiempos.

Un entorno de mercado complejo, en el que el patrimonio de fondos de in-

versión de gestoras nacionales avanza durante julio un 0,65 por ciento, por valor de 1.769 millones de euros. El mayor volumen corresponde a los 1.352 millones de euros derivados de la rentabilidad de las carteras, a los que habría que sumar 417 millones de euros de aportaciones netas. El patrimonio total gestionado a 31 de julio de 2019 queda así en 273.560 millones de euros. ■



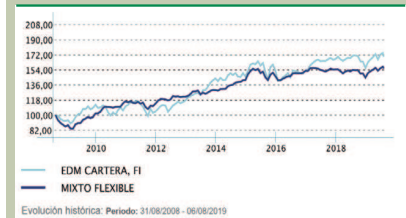
## El Fondo del mes

Del universo de fondos de inversión de gestoras nacionales, una selección de fondos con calificación cinco estrellas de VDOS identifica a EDM CARTERA como uno de los de mejor comportamiento por rentabilidad en su categoría desde el inicio del año. De la categoría VDOS de Mixto Flexible, se revaloriza un 8,56 por ciento durante 2019, aunque no consigue quedarse en terreno positivo a un año, registrando un ligero retroceso por rentabilidad de -1,17 por ciento, con un dato de volatilidad en este último periodo de 9,84 por ciento. Su evolución histórica lo sitúa en el primer quintil por rentabilidad durante 2017, batiendo al índice de su categoría en 2015 y 2019.

Invierte su cartera en activos de renta variable y renta fija, sin que haya un objetivo predeterminado ni límites máximos de distribución de activos por tipos de emisores, rating, duración, capitalización bursátil, divisa, sector económico o zona geográfica. Su exposición a riesgo divisa puede alcanzar el 100% de la exposición total. Toma como referencia para su gestión los índices Merrill Lynch 1-3 Year Euro Broad Market, para la renta fija y MSCI AC World Local, para la

Uno de los fondos más rentables con calificación cinco estrellas VDOS categoría Mixto flexible desde comienzos de 2019.

### EDM CARTERA



#### Datos principales

Patrimonio (en miles de euros):	148.553,46
Aportación mínima:	0
Divisa:	Euros
Creación del fondo:	16/04/2008

#### Rentabilidad y riesgo a 1 año

Rating VDOS:	★★★★★
Riesgo VDOS:	●●●●●
Rentabilidad media:	0,19%
Volatilidad:	9,84%
Ranking (Rentabilidad):	897/1819